









D – Gips-Wandleuchte ART. 112173

Sicherheitshinweise:

Die Montage jeder Leuchte darf nur durch fachkundiges Personal erfolgen.
Für Schäden, die durch unsachgemäße Montage und Inbetriebnahme entstehen, übernimmt der Hersteller keinerlei Haftung.
Vor Beginn der Montage Netzleitung abschalten, sodass die Anschlussleitung spannungsfrei ist. (Schalter auf AUS bzw. Sicherung herausdrehen.)
Leuchte nie auf feuchten oder leitenden Untergrund montieren!
Achten Sie darauf, dass die Leitungen bei der Montage nicht beschädigt werden.
Defekte Lampen nur durch Lampen gleicher Bauart, Leistung, und Spannung ersetzen. (siehe Etikett)
Bei der Reinigung der Leuchten ist darauf zu achten, dass keine Feuchtigkeit in Anschlusselemente oder stromführende Teile gelangt.

Symbolerklärung:

-  Schutzklasse III – diese Leuchte darf nur an Schutzkleinspannung angeschlossen werden (z.B. 12V)
-  Mindestabstand des Strahlers zu angestrahlten Flächen oder brennbaren Materialien (in Meter).
Warnhinweis gegen die Verwendung von „cool beam“-Lampen (Kaltlichtreflektorlampen)
-  Leuchte geeignet zur direkten Befestigung oder Benutzung auf normal entflammabaren Befestigungsflächen (Holzdecken, Tischplatten).
-  Jede zersprungene Schutzabdeckung ist sofort zu ersetzen!
- IP33**  Regengeschützt **IP44**  Spritzwassergeschützt
-  Nur für Leuchtmittel mit Niederdrucktechnik.
-  Bitte führen Sie dieses Produkt am Ende der Lebensdauer den zur Verfügung stehenden Rückgabe- und Sammelsystemen zu.










UK – Wall lamp Item No 112173

Safety instructions:

Lamps should be installed by trained experts only.
The manufacturer does not assume any responsibility for damage caused by improper installation and service.
Shut off the mains power so that connecting line is dead before beginning with installation. (Switch OFF or unscrew fuse.)
Do not mount the lamp on a damp or conductive surface.
Make sure that no electrical lines are damaged during installation.
Only replace faulty lamp with those of the same design, wattage and voltage. (See label)
When cleaning the lamps, make sure that the connection elements and conductive parts do not become damp.

MAXIMUM
220-240V~ 50/60Hz LED 700mA 2x3W

Declaration of symbols:

-  Protection glass III – the light is suitable for low voltage supply only (e.g. 12V)
-  Minimum distance between radiating and irradiated surfaced or combustible materials (in metres).
-  Warning information regarding the use of cool beam lamps
-  Lights suitable for direct mounting or use on normally flammable mounting surfaces (wooden surfaces, tabletop).
-  Any cracked protective covering must be replaced immediately!
- IP33**  Rainproof **IP44**  Splashproof
-  Only for lamps with low pressure technique.
-  Please recycle this product after its expiration by returning it to the collection center

